

PLANIMETRIA DI RIFERIMENTO SC. 1-5000  
LEGENDA PLANIMETRIA DI RIFERIMENTO

- AREE CON STESSO INTERESSE STORICO
- AREE NELLE QUALI NON SI INTERVIENE
- AREE DI INTERVENTO
- TRATTO 1 LUNGARNO SONNINO
- TRATTO 2 LUNGARNO GAMBACORTI
- TRATTO 3 LUNGARNO GAULEO



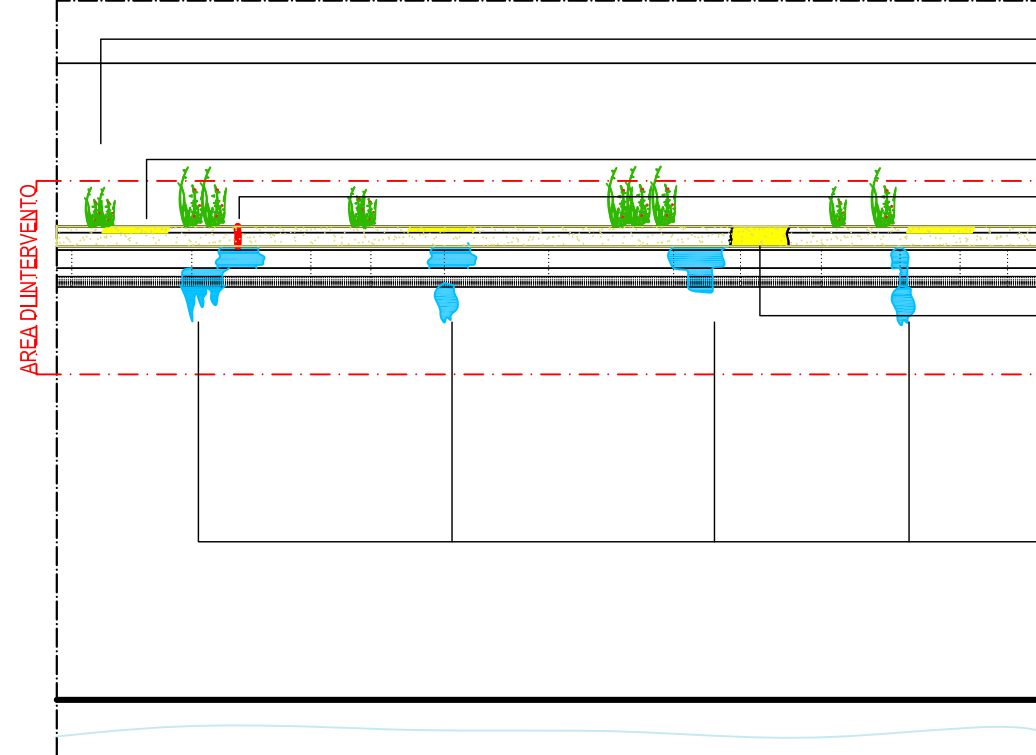
VISTE DI INSEME "A CORRERE" DEL TRATTO 2



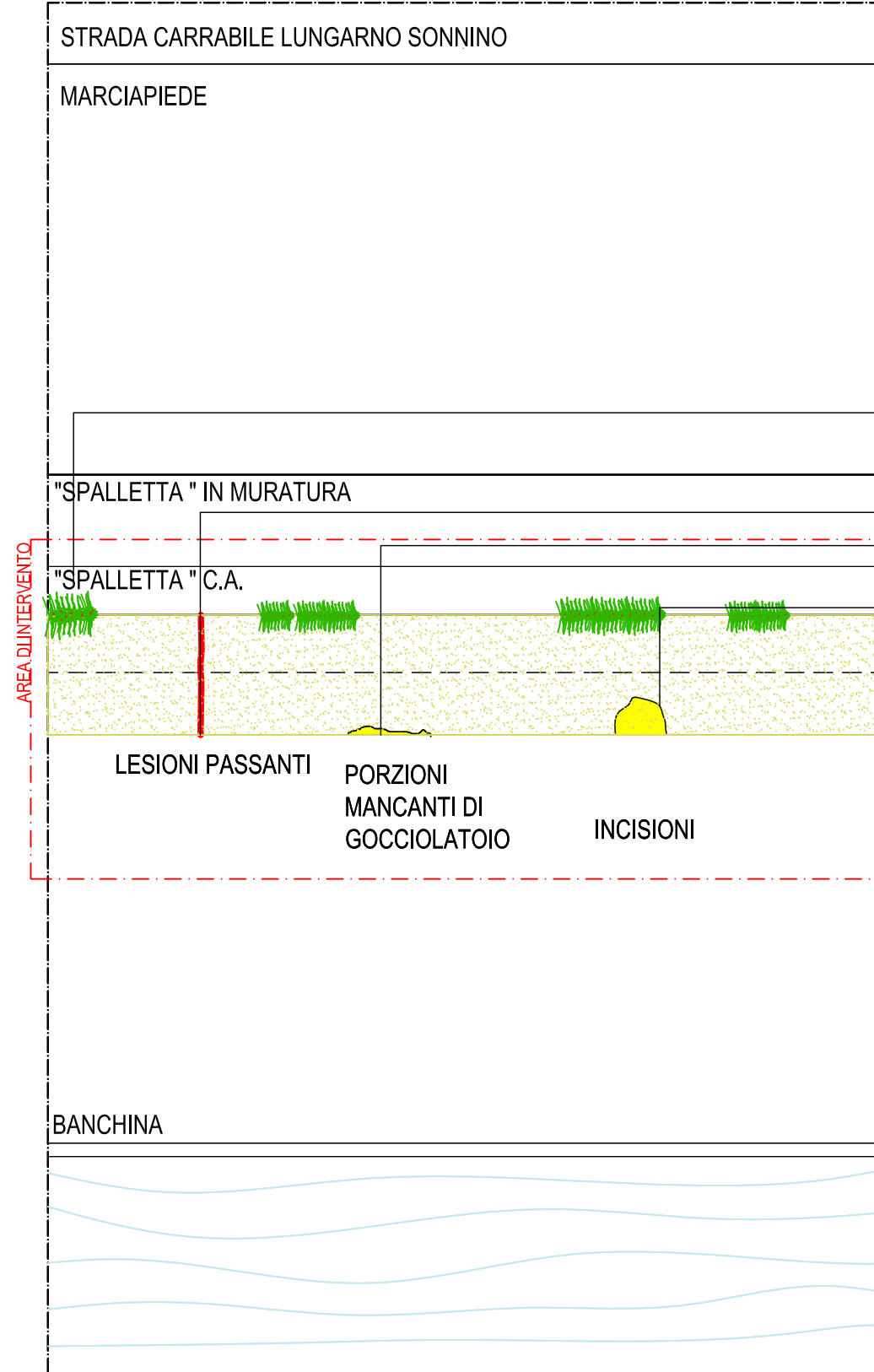
ALTRO ESEMPIO DI DETERIORAMENTO DELLA SOLETTA. PARTICOLARE DELL'INFRADOSSO DA CONSOLIDARE. SI NOTANO ANCHE LE "OMBRATURE" DEI PROFILI IN ACCIAIO A SBALZO. ANCHE SE CON DIFFICOLTÀ NELL'INDIVIDUARLI ALCUNI TRATTI SONO STATI REALIZZATI CON I PROFILI TIPO NP CHE CON LA SOLA ARMATURA A SBALZO TIPO "MOLLE" O MISTI

SINTESI OPERE DI RESTAURO  
A SEGUITO DELL'ANALISI GEOMETRICA, MATERICA E DEL DEGRADO, LE OPERE EDILI PREVISTE PER CONCLUDERE IL PERCORSO DI RESTAURO DEL MANUFATTO IN SINTESI SARANNO:  
1- ELIMINAZIONE PIANTE INFESTANTI;  
2- PULIZIA DELLE SUPERFICI CON IDROPULITRICE, TRATTAMENTO CON BIOCIDI PER ELIMINARE MUSCHI E LICHENI E SCARIFICA IN PARTICOLARE DELL'ESTRADOSSO DELLA SOLETTA IN CA;  
3- PULIZIA PREVIA DEMOLIZIONE DELLE PORZIONI INCONSISTENTI O PARzialmente FRANATE;  
4- RICOSTRUZIONE DEL GOCCIOLATOIO DOVE MANCANTE O ROVINATO, DELLE PORZIONI PRECEDENTEMENTE LAVORATE CON MALTE POZZOLANICHE E STRUTTURA IN ACCIAIO COME L'ESISTENTE CON MOLLE E/O PROFILI;  
5- FORMAZIONE DI MANTELLINA IN MATERIALE ELASTICO ED IMPERMEABILE, SIA SULLA CONNESSIONE VERTICALE ORIZZONTALE (SPALLETTA/MENSOLA IN C.A.) CHE IN CORRISPONDENZA DELLE LESIONI PASSANTI E NELLE CONNESSIONI CON LE PORZIONI RICOSTRUITE, PREVIA DEMOLIZIONE DELL'INTONACO, RIFACIMENTO DELL'INTONACO A COPERTURA DELLA BANDELLA;  
6- STESURA DI RASANTE POZZOLANICO E VELATURA IDROREPELLENTE SIOSSANICA PER RIPRODURRE L'EFFETTO MATERICO PLASTICO DELLO STATO ATTUALE.

PROSPETTO SISTEMA MENSOLA IN C.A. E SOTTOSTANTE PIETRA  
TRATTO TIPO PORZIONE NM



VISTA DALL'ALTO SISTEMA MENSOLA IN C.A. E SOTTOSTANTE PIETRA



- PIANTE INFESTANTI CRESCIUTE NELLA SCONNESSIONE NODO VERTICALE ORIZZONTALE
- PORZIONI MANCANTI DI GOCCIOLATOIO CRETATURE PASSANTI
- PORZIONI MANCANTI DI MENSOLA IN CA (INDICATE NEI GRAFICI COME INCISIONI)
- A CAUSA DI EVENTI ATMOSFERICI PROTRATTI NEL TEMPO TIPO PERCOLATURE IMBIBIZIONE DI ACQUA RISTAGNANTE E GELO
- PERCOLATURE DIFFUSE SUI SULLA CORNICE IN PIETRA CHE SULLA PARTE IN MATTONI

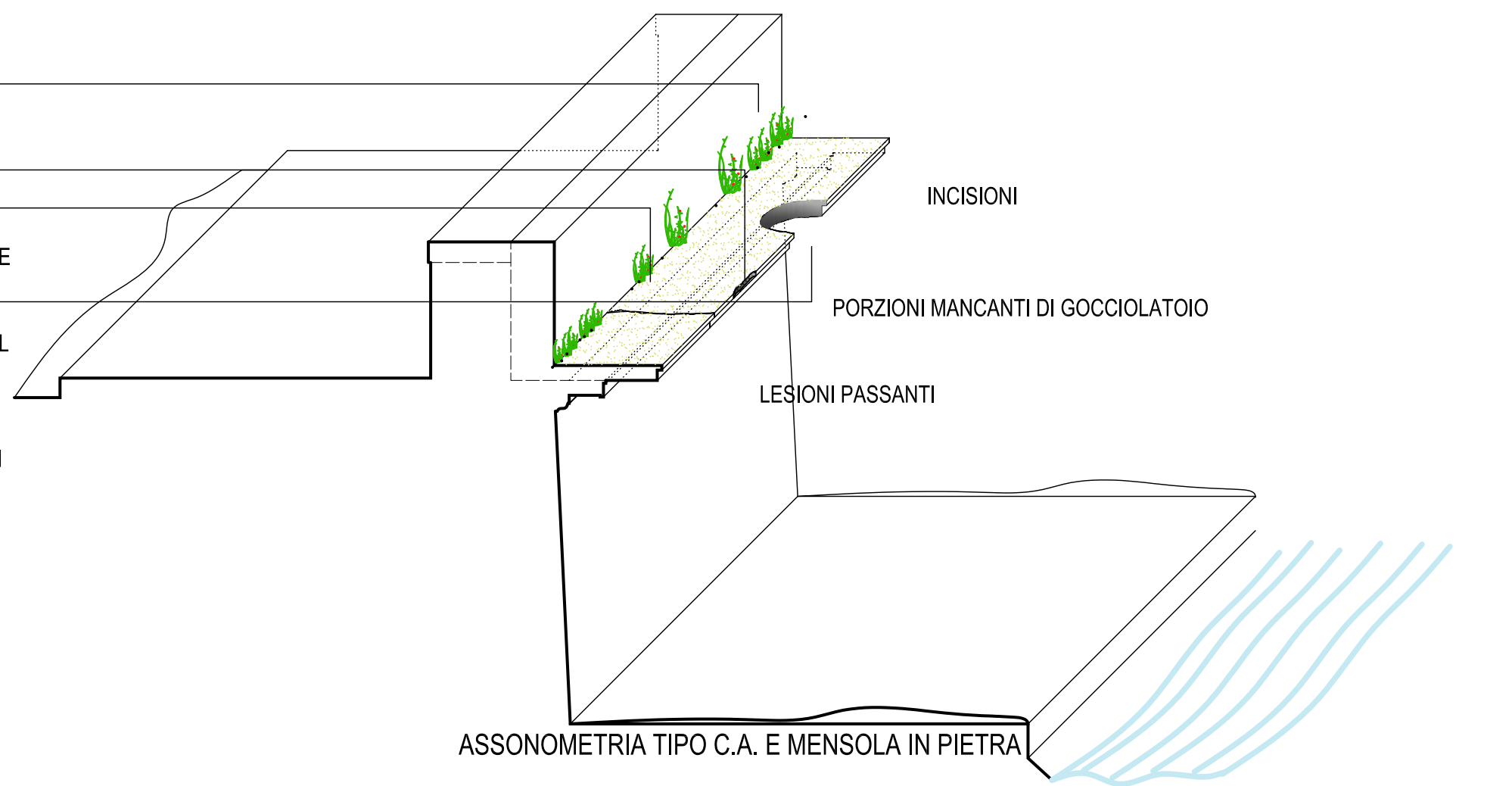
- PIANTE INFESTANTI CRESCIUTE NELLA SCONNESSIONE NODO VERTICALE ORIZZONTALE
- CRETATURE PASSANTI
- PORZIONI MANCANTI DI GOCCIOLATOIO
- PORZIONI MANCANTI DI MENSOLA IN CA (INDICATE NEI GRAFICI COME INCISIONI)
- A CAUSA DI EVENTI ATMOSFERICI PROTRATTI NEL TEMPO TIPO PERCOLATURE IMBIBIZIONE DI ACQUA RISTAGNANTE E GELO



ALTRO ESEMPIO DI DETERIORAMENTO DELLA SOLETTA PER QUESTE PORZIONI SI E' PREVISTA LA DEMOLIZIONE E IL RIFACIMENTO CON TECNICHE DI RESTAURO INDICATE



ALTRO ESEMPIO DI DETERIORAMENTO DELLA SOLETTA PER QUESTE PORZIONI SI E' PREVISTA LA DEMOLIZIONE E RICOSTRUZIONE CON MALTE POZZOLANICHE E FINITURE SIMILI NOTASI L'ARMATURA



TIPICO ESEMPIO A CORRERE SU TUTTO IL TRATTO DI PRESENZA DI PIANTE INFESTANTI CRESCIUTE SULLA CONNESSIONE E DI MUSCHI E LICHENI PRESENTI SULLA SUPERFICIE ESTRADOSSALE

